



AIDE MÉMOIRE

Inscription & Connexion au Portail

Connexion au Portail PowerSchool des parents

- [Navigateur web](#)
- Application mobile (nouvelle version MyPowerHub prévue en septembre 2026)

Message important :

Il est fortement recommandé d'utiliser le navigateur Google Chrome pour toutes les fonctionnalités du portail PowerSchool pour les parents. Si vous utilisez un appareil Apple, Google Chrome peut être téléchargé en tant qu'application.

Connexion au Portail Powerschool par navigateur web

1. Rendez-vous sur <http://pei.guardian.ca.powerschool.com/> (NOUVELLE ADRESSE URL)
2. Entrez votre nom d'utilisateur et votre mot de passe
Votre nom d'utilisateur correspond à l'adresse courriel que vous avez fournie à l'école
3. Si vous avez oublié votre mot de passe ou s'il s'agit d'une première connexion, cliquez sur [Identifiant ou mot de passe oublié?](#)


The screenshot shows the PowerSchool SIS login interface. At the top, there is a dark blue header with the PowerSchool SIS logo and name. Below the header, the title "Connexion Étudiant et Parent" is displayed. The login form consists of three main sections: a language selection dropdown menu currently set to "Français", a text input field for the "Nom d'utilisateur", and another text input field for the "Mot de passe". Below the password field, there is a blue link for "Identifiant ou mot de passe oublié?". At the bottom right of the form, there is a blue button labeled "Se connecter".



AIDE MÉMOIRE

Inscription & Connexion au Portail

4. Indiquez l'adresse courriel que vous avez fournie à l'école dans les champs **Nom d'utilisateur** et **Adresse e-mail**.

 PowerSchool SIS

Récupérer des informations du compte enregistré

[Mot de passe oublié?](#) [Nom d'utilisateur oublié?](#)

Les parents, pour récupérer votre mot de passe, fournissez les informations ci-dessous.
Les étudiants doivent contacter directement l'école.

Nom d'utilisateur	<input type="text" value="email@mail.com"/>
Adresse e-mail	<input type="text" value="email@mail.com"/>





AIDE MÉMOIRE


Inscription & Connexion au Portail

- Vous recevrez un courriel de demande de réinitialisation de mot de passe PowerSchool.
- Cliquez sur le **lien pour réinitialiser votre mot de passe**.

Demande de réinitialisation de mot de passe PowerSchool Inbox x

 **PEI PowerSchool** <no-reply@rackspace.powerschool.com>
to



 **PowerSchool SIS** Prince Edward Island

Vous avez récemment demandé un nouveau mot de passe.

Pour réinitialiser votre mot de passe, visitez le lien ci-dessous. Ce lien est valide pendant seulement 24 heures.

https://pei.powerschool.com/public/recover_password.html?i=bG5z4MQCTCZf5yZW5sRxFH20001131a&serviceName=PS+Parent+Portal

Si le fait de cliquer sur le lien ci-dessus ne fonctionne pas, copiez et collez l'adresse du site Web dans une nouvelle fenêtre de navigateur.

Si vous avez oublié votre nom d'utilisateur, cliquez sur « Vous rencontrez des difficultés pour vous connecter ? lien sur la page de connexion et suivez les étapes pour récupérer votre nom d'utilisateur.

Remarque : Les réponses à ce message ne sont ni surveillées ni répondues.

Sent on behalf of powerschool@edu.pe.ca

- Dans le champ **Nom d'utilisateur**, indiquez **l'adresse courriel que vous avez fournie à l'école**.
- Entrez et confirmez votre **nouveau mot de passe** en suivant les instructions.

 **PowerSchool SIS**

Récupérer mot de passe

 Une fois que votre mot de passe est mis à jour, vous serez connecté. Veuillez vous souvenir de votre nouveau mot de passe.

Le nouveau mot de passe doit :

- Avoir au moins 8 caractères
- Contenir au moins une lettre majuscule et une lettre minuscule
- Contenir au moins une lettre et un chiffre
- Contenir au moins un caractère spécial
- Ne pas être un mot de passe bien connu

Nom d'utilisateur	<input type="text" value="email@mail.com"/>
nouveau mot de passe	<input type="password" value="....."/>
Confirmer le nouveau mot de passe	<input type="password" value="....."/>